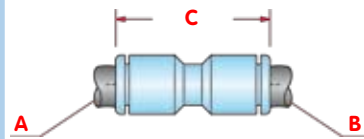


## Productomschrijving

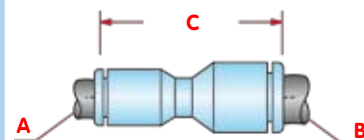
Legris koppelingen zijn niet goedgekeurd voor toepassing in het luchtdrukstelsel. Echter voor alle andere nevenapparatuur werkend op lucht wel. Legris koppelingen zijn uitgevoerd in kunststof en hebben als groot voordeel dat het snel-insteekkoppelingen zijn. Geschikt voor toepassing met kunststof leidingen. De leiding wordt eenvoudig met de hand in de nippel gedrukt en is daarna alleen los te koppelen wanneer men de binnenhuls terugdrukt. Dit terugdrukken kan met de vinger gebeuren. De leiding moet recht worden afgesneden. Toegelaten werkdruk max. 18 Bar, afhankelijk van de leiding, bij een temperatuur van  $-15^{\circ}\text{C}$  tot  $+70^{\circ}\text{C}$ .



### Rechte snelinsteekkoppeling

A = Leidingdiameter uitwendig  
 B = Leidingdiameter uitwendig  
 C = Lengte koppeling totaal (in mm)

A	B	C	Artikelnummer
4	4	25	28.3.106.04.00
5	5	25	28.3.106.05.00
6	6	28,5	28.3.106.06.00
8	8	38	28.3.106.08.00
10	10	42	28.3.106.10.00
12	12	50,5	28.3.106.12.00
14	14	56	28.3.106.14.00




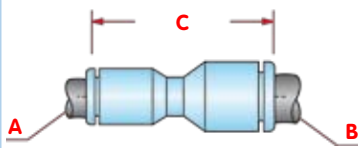
### Rechte snelinsteekverlooppkoppeling

A = Leidingdiameter uitwendig  
 B = Leidingdiameter uitwendig  
 C = Lengte koppeling totaal (in mm)

A	B	C	Artikelnummer
4	6	28	28.3.106.04.06
4	8	38	28.3.106.04.08
6	8	38	28.3.106.06.08






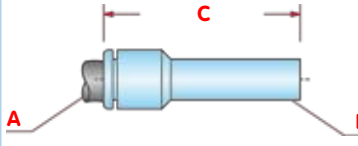


**Rechte snelinsteekverloopkoppeling**

A = Leidingdiameter uitwendig  
 B = Leidingdiameter uitwendig  
 C = Lengte koppeling totaal (in mm)

A	B	C	Artikelnummer
6	10	42	28.3.106.06.10
8	10	42	28.3.106.08.10
8	12	50,5	28.3.106.08.12
10	12	50,5	28.3.106.10.12
12	14	56	28.3.106.12.14

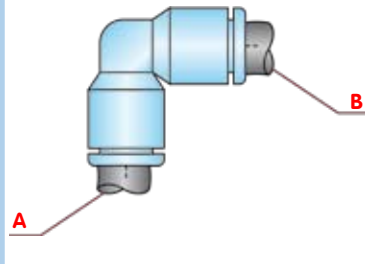




**Rechte snelinsteekkoppeling steeluitvoering**

A = Leidingdiameter uitwendig  
 B = Steeldiameter  
 C = Lengte koppeling totaal (in mm)

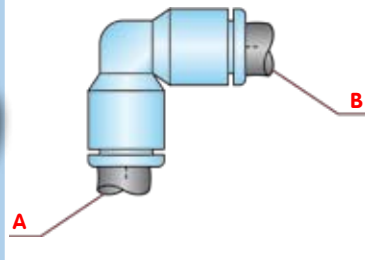
A	B	C	Artikelnummer
4	6	37,5	28.3.166.04.06
4	8	37,5	28.3.166.04.08
4	10	44	28.3.166.04.10
6	8	37,5	28.3.166.06.08
6	10	38	28.3.166.06.10
6	12	46	28.3.166.06.12
8	10	49	28.3.166.08.10
8	12	49	28.3.166.08.12
10	12	56,5	28.3.166.10.12



## Knie- snelinsteekkoppeling

A = Leidingdiameter uitwendig  
 B = Leidingdiameter uitwendig  
 C = Lengte koppeling (in mm)

A	B	C	Artikelnummer
4	4	19	28.3.102.04.00
6	6	22,5	28.3.102.06.00
8	8	29,5	28.3.102.08.00
10	10	34,5	28.3.102.10.00
12	12	40,5	28.3.102.12.00
14	14	46,5	28.3.102.14.00




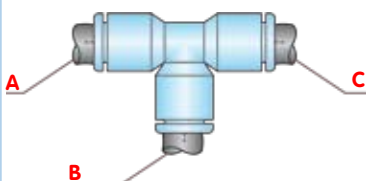
## Knie- verloopsnelinsteekkoppeling

A = Leidingdiameter uitwendig  
 B = Leidingdiameter uitwendig  
 C = Lengte koppeling (in mm)

A	B	C	Artikelnummer
4	6	22,5	28.3.102.04.06
6	8	29,5	28.3.102.06.08
8	10	34,5	28.3.102.08.10
10	12	40,5	28.3.102.10.12






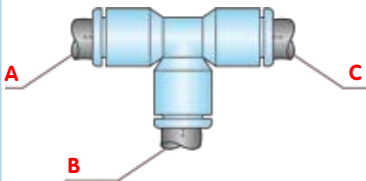


**T-snelinsteekkoppeling**

A = Leidingdiameter uitwendig  
 B = Leidingdiameter uitwendig  
 C = Leidingdiameter uitwendig

A	B	C	Artikelnummer
4	4	4	28.3.104.04.00
6	6	6	28.3.104.06.00
8	8	8	28.3.104.08.00
10	10	10	28.3.104.10.00
12	12	12	28.3.104.12.00
14	14	14	28.3.104.14.00

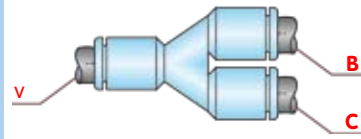




**T-snelinsteekverloopkoppeling**

A = Leidingdiameter uitwendig  
 B = Leidingdiameter uitwendig  
 C = Leidingdiameter uitwendig

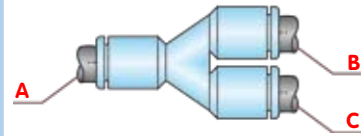
A	B	C	Artikelnummer
4	4	6	28.3.104.04.06
6	6	4	28.3.104.06.04
6	6	8	28.3.104.06.08
8	8	6	28.3.104.08.06
8	8	10	28.3.104.08.10
10	10	8	28.3.104.10.08
10	10	12	28.3.104.10.12
12	12	10	28.3.104.12.10



## Y-snelinsteekkoppeling

A = Leidingdiameter uitwendig  
 B = Leidingdiameter uitwendig  
 C = Leidingdiameter uitwendig

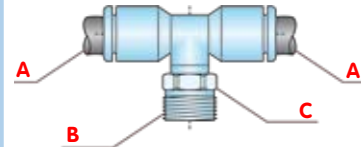
A	B	C	Artikelnummer
4	4	4	28.3.140.04.00
6	6	6	28.3.140.06.00
8	8	8	28.3.140.08.00
10	10	10	28.3.140.10.00
12	12	12	28.3.140.12.00



## Y-snelinsteekverlooppkoppeling

A = Leidingdiameter uitwendig  
 B = Leidingdiameter uitwendig  
 C = Leidingdiameter uitwendig

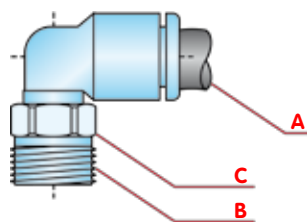
A	B	C	Artikelnummer
6	4	4	28.3.140.04.06
8	6	6	28.3.140.06.08
10	8	8	28.3.140.08.10
12	10	10	28.3.140.10.12



## T-inschroef snelsteekkoppeling

A = Leidingdiameter uitwendig  
 B = Schroefdraadmaat uitwendig  
 C = Sleutelwijdte

A	B	C	Artikelnummer
6	R1/4"	14	28.3.108.06.13
8	R1/4"	14	28.3.108.08.13
10	R1/4"	15	28.3.108.10.13



## Knie-inschroef snelinsteekkoppeling

A = Leidingdiameter uitwendig  
 B = Schroefdraadmaat uitwendig  
 C = Sleutelwijdte

A	B	C	Artikelnummer
4	1/8"BSP	10	28.3.109.04.10
6	1/8"BSP	10	28.3.109.06.10
6	1/4"BSP	14	28.3.109.06.13
8	1/8"BSP	10	28.3.109.08.10